




INDUSTRIELLE BÆNKSLIBE- OG POLERMASKINER

INDUSTRIAL DOUBLE-ENDED BENCH GRINDERS AND POLISHING MACHINES
INDUSTRIELLE DOPPELSCHLEIF- UND POLIERMASCHINEN

Model PBB 308

-  Båndarm med åbnet skærm
-  Belt arm with guard open
-  Bandarm mit geöffnetem Schutz



Model	Varenr.	På søjle	Med udsugning	Motor	Spænding	Omdr./min.	Slibebånd	Korn	Mål L-B-H bænkmødel	Vægt
Model	Article no.	auf Ständer	Mit Absaugung	Motor	Voltage	Rpm./min.	Grinding belt	Grit	Measurement L-W-H bench model	Weight
Modell	Artikelnr.	on pedestal	w/exhaust	Motor	Spannung	Umdr./min.	Schleifband	Korn	Maße L-B-H Werkbandmodell	Gewicht
PBB 308	307653008	337653057	307653257	1100 watt	3x400 V	2800	50x1600 mm	60/80	660x480x400 mm	40 kgs

INDUSTRIELLE BÆNKSLIBE- OG POLERMASKINER

INDUSTRIAL DOUBLE-ENDED BENCH GRINDERS AND POLISHING MACHINES
INDUSTRIELLE DOPPELSCHLEIF- UND POLIERMASCHINEN

Model E 310



Model EB 310



Model	Varenr.	På søjle	Med udsugning	Motor	Spænding	Omdr./min.	Slibeske	Korn	Slibebånd	Korn	Mål L-B-H bænkmødel	Vægt
Model	Article no.	auf Ständer	Mit Absaugung	Motor	Voltage	Rpm./min.	Grinding wheel	Grit	Grinding belt	Grit	Measurement L-W-H bench model	Weight
Modell	Artikelnr.	on pedestal	w/exhaust	Motor	Spannung	Umdr./min.	Schleifscheibe	Korn	Schleifband	Korn	Maße L-B-H Werkbandmodell	Gewicht
E 310	315653000	315653050	315653150	1100 watt	3x400 V	2800	250x32x20 mm	60/36	-----	-----	620x290x400 mm	32 kgs
EB 310	315653002	315653051	315653151	1100 watt	3x400 V	2800	250x32x20 mm	36	50x1600 mm	80	590x500x870 mm	40 kgs

Model BEPA 308

Model BEPB 308



ARBOGA BEPA 308 as bench model with grinding wheel, cup wheel and drill grinding attachment A - article number 306653002.

Model BEPAB 308



ARBOGA BEPAB 308 on EX-16 pedestal with cup wheel and drill grinding attachment A and B - article number 306653050.

Model	Varenr.	På søjle	Med udsugning	Motor	Spænding	Omdr./min.	Slibeske	Korn	Slibeaggregat	Mål L-B-H bænkmødel	Vægt
Model	Article no.	auf Ständer	Mit Absaugung	Motor	Voltage	Rpm./min.	Grinding wheel	Grit	Grinding attachment	Measurement L-W-H bench model	Weight
Modell	Artikelnr.	on pedestal	w/exhaust	Motor	Spannung	Umdr./min.	Schleifscheibe	Korn	Bohrschleif-aufsatz	Maße L-B-H Werkbandmodell	Gewicht
BEPA 308	306653002	306653051	306653152	1100 watt	3x400 V	2800	200x38x20 mm	36/46	A (4 - 30 mm)	930x280x430 mm	35 kgs
BEPB 308	306653025	306653075	306653175	1100 watt	3x400 V	2800	200x38x20 mm	36/46	B (30 - 60 mm)	1000x280x430 mm	38 kgs
BEPAB 308	306653001	306653050	306653150	1100 watt	3x400 V	2800	200x38x20 mm	46/46	A & B (4 - 60 mm)	1200x280x430 mm	42 kgs

Model EW 310 - POE 310



Model	Varenr.	På søjle	Med udsugning	Motor	Spænding	Omdr./min.	Slibeske	Korn	Stålbørste	Polerske	Mål L-B-H bænkmødel	Vægt
Model	Article no.	auf Ständer	Mit Absaugung	Motor	Voltage	Rpm./min.	Grinding wheel	Grit	Wire brush	Polishing wheel	Measurement L-W-H bench model	Weight
Modell	Artikelnr.	on pedestal	w/exhaust	Motor	Spannung	Umdr./min.	Schleifscheibe	Korn	Stahlbürste	Polierscheibe	Maße L-B-H Werkbandmodell	Gewicht
EW 310	315653003	315653052	315653152	1700W	3x400 V	2800	250x32x20mm	60	250x25x20mm	-----	770x290x320mm	45 kgs
POE 310	315653004	315653053	315653153	1700W	3x400 V	2800	250x32x20mm	60	-----	200x25x20mm	770x290x320mm	45 kgs